




Fahrzeugtyp: **FORD C-MAX**Artikelnummer: **41937**Modelljahr: **2011-**Artikelbezeichnung: **Trenngitter**Montageposition: **Hinter den Rücksitzen,
oberhalb der Rückenlehne**Besonderheiten: **Stahlgeflecht****Stückliste-Montagesatz:**

Pos.	Benennung:	Stk.:
1.	Kopfstützenhalter (F24B)	2
2.	Gegenplatte (F24C)	2
3.	Gummiauflage (M-460641D)	4
4.	Unterlegscheibe (8x19x1,5S)	4
5.	Rändelschraube (R3015M815S)	2
6.	Rändelmutter (R3015M8S)	2
7.	Rundkopfschraube (VBM8x20S)	2
8.	Kunststoffkappe (UKB16S)	2

**Hinweis:**

Rändelmuttern an den Gewindehaken nur so fest anziehen, bis die Auflagen spielfrei anliegen. Bei zu viel Anpressdruck können die Seitenverkleidungen beschädigt werden.

SICHERHEITS-HINWEIS:

Der Transport von Personen hinter dem Trenngitter ist verboten!

Besonders schweres Ladegut immer zusätzlich mit Spanngurten sichern!