



zertifizierter Betrieb nach ISO 9001

Artikelnummer: 20300158
Ausgabestand: md.12/2018


Trenngitter Masterline

Fahrzeugdaten

Fahrzeugtyp: Ford Focus Turnier
4. Generation
Modelljahr: ab Bj. 2018
Typ: Kombi
Position: Gitter Dach bis Boden hinter
den Vordersitzen
Ausführung: 40 x 40 mm Stahlmasche
Besonderheiten: Passend mit und ohne
Panoramaschiebedach

Stückliste

Pos.	Benennung	Anzahl:
1	Trenngitter	1
2	Seitenstreben L+ R	2
3	Gegenplatten	2
4	Bodenhalterung	2
5	Rändelmutter flach	20301000F 6
6	Unterlegscheibe	M-BR8x19x1,5S 6
7	Schlossschraube	M-VBM8x20S 4



Vormontage:

Rücksitze umlegen


SICHERHEITSHINWEISE:

Alle Verschraubungen gleichmäßig ausrichten, und auf festen Sitz kontrollieren.
Von Zeit zu Zeit erneut kontrollieren, und ggf. nachziehen.
Der Transport von Personen hinter dem Trenngitter ist verboten!
Schweres Ladegut immer zusätzlich mit Spanngurten sichern.

MONTAGEANLEITUNG


Artikelnummer: 20300158
Ausgabestand: md.12/2018

Bild 1




Bodenhalterung (Pos. 4) in die Rücksitzbank-Arretierungspunkte einstecken.

Bild 2




Trenngitter (Pos. 1) von der Seite aus in das Fahrzeug einbringen und vor die Bodenhalter (Pos.4) stellen. Mit einer Schlossschraube (Pos.7), Unterlegscheibe (Pos.6) und Rändelmutter flach (Pos.5), das Trenngitter (Pos. 1) mit der Bodenhalterung (Pos. 4) verbinden und festziehen.

Bild 3



Streben L + R (Pos. 2) von außen an das Trenngitter (Pos. 1) halten, von außen eine Schlossschraube (Pos. 7) durchstecken und dann eine Rändelmutter flach (Pos.5) und Unterlegscheibe (Pos. 6) aufschrauben und festziehen.

Bild 4



Streben L + R (Pos. 2) von oben auf die Rücksitzbank-Arretierung halten, von unten eine Gegenplatte (Pos. 3) über das Gewinde stecken. Jetzt eine Rändelmutter flach (Pos.5) und Unterlegscheibe (Pos. 6) aufschrauben und festziehen.

ACHTUNG:

MONTAGEANLEITUNG

Artikelnummer: 20300158
Ausgabestand: md.12/2018

Bild 5



Bild 5

Trenngitter im montierten Zustand.

ACHTUNG: