




Fahrzeugtyp: **MERCEDES G- WAGEN**Artikelnummer: **41960**

Modelljahr:

Artikelbezeichnung: **Trenngitter**Montageposition: **Hinter den Rücksitzen.**Besonderheiten: **Stahlgeflecht****Stückliste:**

| Pos. | Bezeichnung:                 | Anzahl: |
|------|------------------------------|---------|
| 1.   | Zurröse 00005                | 2       |
| 2.   | Winkelstrebe F79D            | 2       |
| 3.   | Gelenkbolzen M-10186         | 2       |
| 4.   | Rändelmutter 460641I         | 2       |
| 5.   | Unterlegsscheibe BR8x16x1,5s | 4       |
| 6.   | Mutter MM8NyS                | 2       |
| 7.   | Mutter MM8S                  | 2       |
| 8.   | Rundkopfschraube VBM8x20S    | 2       |
| 9.   | Gewindebolzen FS5            | 2       |

**Montage:**

Dachverankerung, wie in Bild 1 dargestellt, vormontieren und am Trenngitter verschrauben. Trenngitter in das Fahrzeug einbringen und in die Dachaufnahmen einhängen. Schrauben im Bodenbereich lösen und mit Winkelstrebe Pos.2 und Zurröse Pos.1 wieder verschrauben. Trenngitter ausrichten und an Winkelstrebe befestigen. Trenngitter gleichmäßig ausrichten und alles Verschraubungen nachziehen.

**SICHERHEITS-HINWEIS:**

**Der Transport von Personen hinter dem Trenngitter ist verboten!  
Besonders schweres Ladegut immer zusätzlich mit Spanngurten sichern!**