

MONTAGEANLEITUNG



zertifizierter Betrieb nach ISO 9001

Artikelnummer: 42116

Ausgabestand: dÖ.01/2014

TRENNGITTER Masterline

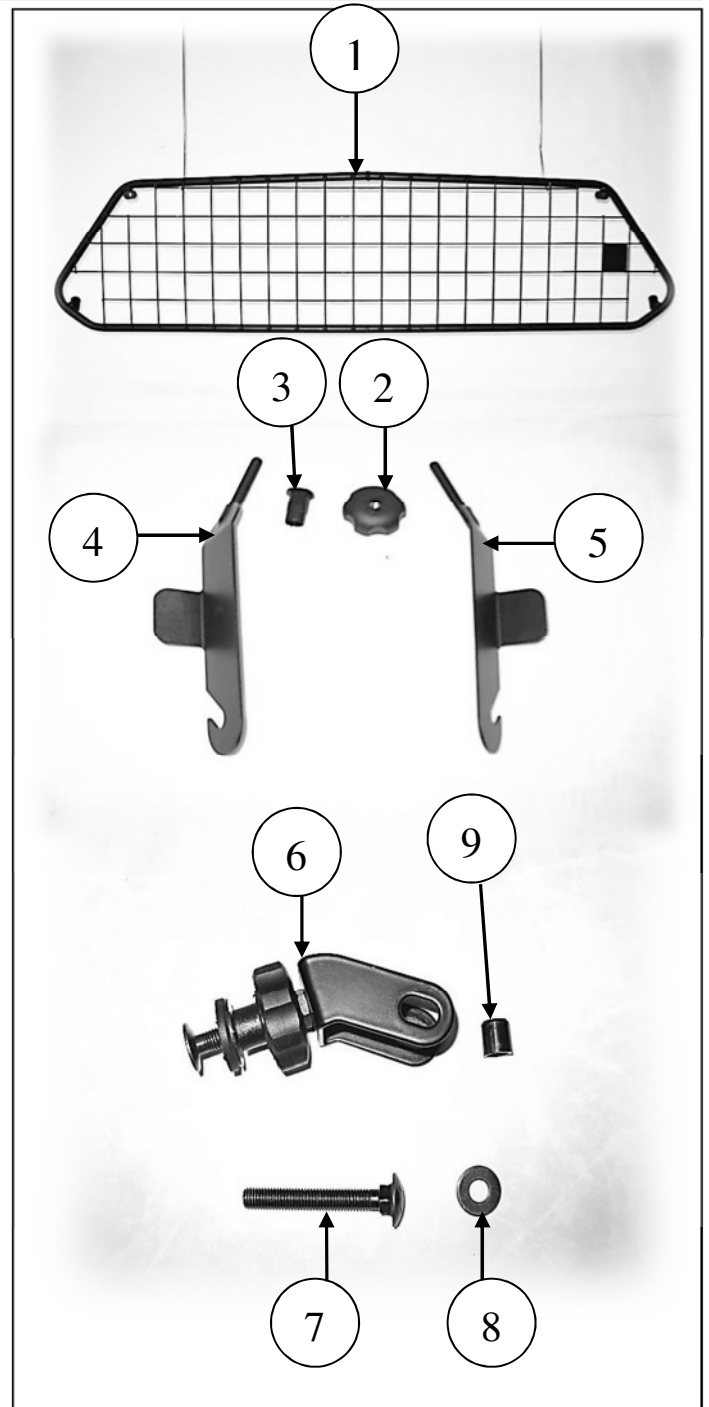
Fahrzeugtyp: Toyota Avensis T27
Modelljahr: 2009-
Position: oberhalb der Rücksitze
Ausführung: 5-Sitzer
Besonderheiten: Stahlgeflecht 50x50mm

Stückliste-Montagesatz:

Pos.	Benennung:		Anzahl:
1.	Trenngitter		1
2.	Rändelmutter	460641I	4
3.	Verdrehsicherung	460641K	2
4.	Gewindehaken	FS43L	1
5.	Gewindehaken	FS43R	1
6.	Aufhängung	FS301H	2
7.	Rundkopfschraube	VB8x50S	2
8.	U-Scheibe	BR8x19x1,5S	2
9.	Hülse	RU112138S	4

Vormontage:

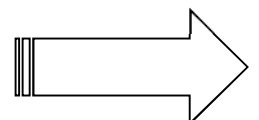
Verdrehsicherung Pos.3 von oben in die unteren Hülsen am Trenngitter eindrücken.
Rückbank nach vorne klappen, und Dachaufnahmen im Fahrzeug aufklappen.



SICHERHEITSHINWEISE:

Alle Verschraubungen gleichmäßig ausrichten, und auf festen Sitz kontrollieren.

Von Zeit zu Zeit erneut kontrollieren, und ggf. nachziehen.
Der Transport von Personen hinter dem Trenngitter ist verboten!
Schweres Ladegut immer zusätzlich mit Spanngurten sichern.



MONTAGEANLEITUNG



zertifizierter Betrieb nach ISO 9001

Artikelnummer: 42116

Ausgabestand: d0.01/2014

Bild 1:



Bild 2:



Bild 3:



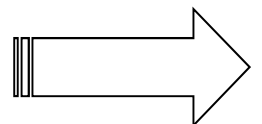


Bild 4:



Montage:

Gewindehaken Pos. 3 & 4 jeweils links, und rechts in die Verankerung der Rückenlehne einhängen und die seitlichen Abschnitte in den Zwischenraum der Verkleidungen schieben. Trenngitter mit den Hülsen in die Gewindestangen setzen, und mit Rändelmutter Pos.2 lose sichern.



MONTAGEANLEITUNG



zertifizierter Betrieb nach ISO 9001

klein/metall[®]
Transportschutzsysteme

Artikelnummer: 42116

Ausgabestand: d0.01/2014

Bild 5:




Bild 6:




Bild 7:




Bild 8:



Montage:

Jeweils zwei Hülsen Pos. 9 in die oberen Hülsen am Trenngitter schieben. Aufhängung Pos.6 darüber schieben und mit den Bolzen in die Dachaufnahme einhängen. Dachaufnahme mit Rundkopfschraube Pos.7, U-Scheibe Pos.8 und Rändelmutter Pos. 2 fixieren. Abschließend alle Rändelmuttern gleichmäßig anziehen. Rückbank vorsichtig zurückklappen, damit die Rückenlehne nicht beschädigt wird.

SICHERHEITSHINWEISE:

Alle Verschraubungen gleichmäßig ausrichten, und auf festen Sitz kontrollieren.

Von Zeit zu Zeit erneut kontrollieren, und ggf. nachziehen.
Schweres Ladegut immer zusätzlich mit Spanngurten sichern.