

MONTAGEANLEITUNG



zertifizierter Betrieb nach ISO 9001


Artikelnummer: 20421450
Ausgabestand: dō.01/2015

TRENNGITTER Masterline

Fahrzeugtyp: VW-Passat Variant
Modelljahr: 2015-
Position: Hinter den Vordersitzen
Ausführung: 5-Sitzer auch mit Schiebedach
Besonderheiten: Sitzfläche der Rücksitzbank muß ausgebaut werden!

Stückliste-Montagesatz:

Pos.	Benennung:		Anzahl:
1.	Trenngitter	42145	1
2.	Schutzkappe	M-UFS2220S	2
3.	Kunststoffhülse	460641K	2
4.	Rändelmutter	460641E	2
5.	Rändelmutter	460641I	4
6.	Schlossschraube	M-VBM8x45S	2
7.	U-Scheibe	M8x19x1,5s	4
8.	Mutter	M-MMS8S	2
9.	Montagewinkel	F68D	2
10.	Montageklammer	F16C	2
11.	Klemmhülse	FS11A	2
12.	Gewindestange	FS81B	2
13.	Rundkopfschraube	M-VBM8x20s	2



Montage:

Sitzfläche der Rücksitze demontieren (bleiben ausgebaut). Kopfstützen der Rückenlehne komplett einschieben. Rückenlehne nach vorne klappen.

Schutzkappen Pos.2 die seitlichen Rohrenden stecken. Kunststoffhülsen Pos.3 in die Hülsen am Trenngitter stecken.



SICHERHEITSHINWEISE:

Alle Verschraubungen gleichmäßig ausrichten, und auf festen Sitz kontrollieren.

Von Zeit zu Zeit erneut kontrollieren, und ggf. nachziehen.

Der Transport von Personen hinter dem Trenngitter ist verboten!

Schweres Ladegut immer zusätzlich mit Spanngurten sichern.



zertifizierter Betrieb nach ISO 9001

Artikelnummer: 20421450
Ausgabestand: dō.01/2015

Bild 1:




Bild 2:



Bild 3:




Bild 4:




Bild 5:





Bild 6:



SICHERHEITSHINWEISE:

Alle Verschraubungen gleichmäßig ausrichten, und auf festen Sitz kontrollieren.
Von Zeit zu Zeit erneut kontrollieren, und ggf. nachziehen.
Der Transport von Personen hinter dem Trenngitter ist verboten!
Schweres Ladegut immer zusätzlich mit Spanngurten sichern.

MONTAGEANLEITUNG



zertifizierter Betrieb nach ISO 9001

Artikelnummer: 20421450
Ausgabestand: dö.01/2015

Bild 7:




Bild 8:




Bild 9:




Bild 10:




Bild 11:




Bild 12:



SICHERHEITSHINWEISE:

Alle Verschraubungen gleichmäßig ausrichten, und auf festen Sitz kontrollieren.
Von Zeit zu Zeit erneut kontrollieren, und ggf. nachziehen.
Der Transport von Personen hinter dem Trenngitter ist verboten!
Schweres Ladegut immer zusätzlich mit Spanngurten sichern.